



Cloud Licensing

Un modo ancora più semplice
per gestire le tue licenze Imagicle.



continua





Un nuovo modo per semplificare la gestione delle tue licenze Imagicle.

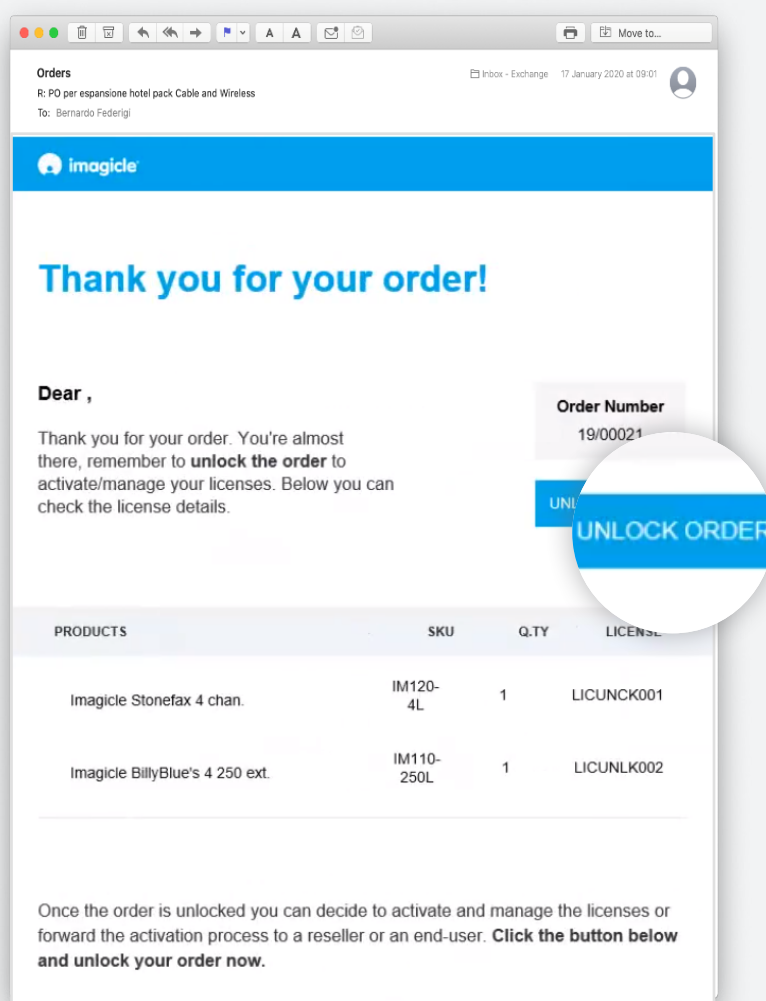
1. Effettua l'ordine e ricevi le licenze nel tuo **Smart Account**.
2. Accedi al portale delle licenze tramite il tuo Smart Account per distribuire le licenze Imagicle sui server AppSuite di cui hai bisogno.
3. Connetti Imagicle AppSuite al **servizio di licenze** online per attivare i tuoi prodotti.



Evasione delle licenze.

Il rivenditore/distributore riceverà una singola email con i dettagli dell'ordine per accedere, sbloccare e attivare le licenze online tramite il Portale delle Licenze.

Non riceveranno più una mail per ogni licenza acquistata



Consegna



Sblocco



Assegnazione



Attivazione

continua



Sblocco delle licenze.

Le nuove licenze acquistate **non saranno disponibili** nello Smart Account del cliente fino a quando non vengono sbloccate. I rivenditori/distributori possono detenere le licenze per tutto il tempo necessario (ad es. in caso di pagamenti in sospeso).

Per sbloccarle basterà premere il **pulsante di sblocco** nell'email di riepilogo dell'ordine e confermare lo sblocco nel portale a cui si viene reindirizzati (non è necessario il login).

Nota: una volta sbloccati, i clienti possono gestire le fasi successive.

imagicle

Licenses details

Final customer: **Imagicle Final Customer 1**
Country: **Italy**
Reseller: **Imagicle Spa**
Reseller order number: **OrdNum002**

Once the order is unlocked you can decide to activate and manage the licenses or forward the activation process to a reseller or an end-user. Click the Unlock button below to proceed.

PRODUCT	SKU	QTY	LICENSE CODE	UNLOCK STATUS
Imagicle Stonefax 4 chan.	IM120-4L	1	TESTLIC0002	Locked
Imagicle Call Recording - 90 chan.	IM162-90L	1	TESTLIC0003	Locked

UNLOCK NOW

imagicle

Licenses details

Final customer: **Imagicle Final Customer 1**
Country: **Italy**
Reseller: **Imagicle Spa**
Reseller order number: **OrdNum002**

Once the order is unlocked you can decide to activate and manage the licenses or forward the activation process to a reseller or an end-user. Click the Unlock button below to proceed.

PRODUCT	SKU	QTY	LICENSE CODE	UNLOCK STATUS
Imagicle Stonefax 4 chan.	IM120-4L	1	TESTLIC0002	Unlocked
Imagicle Call Recording - 90 chan.	IM162-90L	1	TESTLIC0003	Unlocked

Your licenses are unlocked.
To manage your licenses, click the button below to log in or register on the Imagicle portal and access your Personal Area.

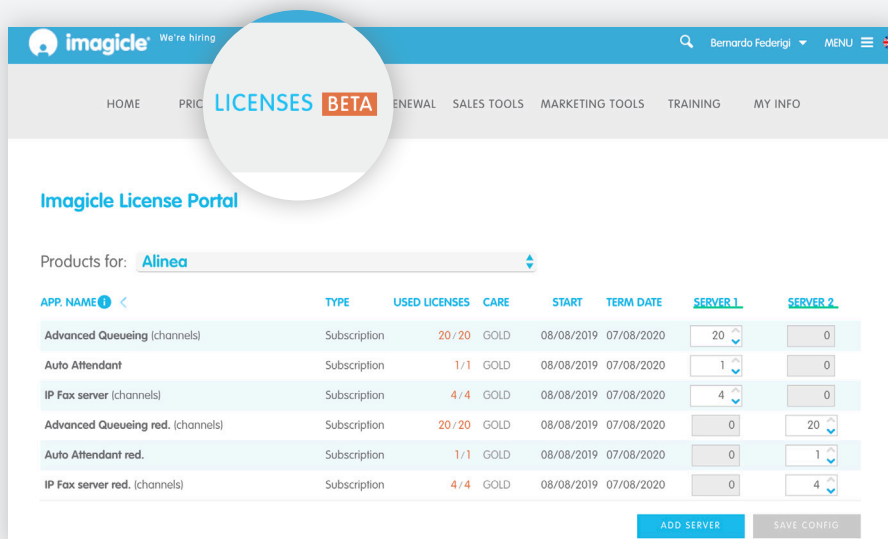
MANAGE LICENSES



continua

Gestire le licenze.

Rivenditori e clienti possono loggarsi nell'area Partner/Clienti di Imagicle per accedere alle loro licenze. Qui è possibile vedere tutte le licenze acquistate, con una sola riga per applicazione e le relative quantità.



The screenshot shows the 'Imagicle License Portal' interface. At the top, there is a navigation bar with 'HOME', 'PRIC', 'LICENSES BETA', 'RENEWAL', 'SALES TOOLS', 'MARKETING TOOLS', 'TRAINING', and 'MY INFO'. Below the navigation bar, the 'Products for:' dropdown is set to 'Alinea'. The main content area displays a table of licenses with the following columns: APP. NAME, TYPE, USED LICENSES, CARE, START, TERM DATE, SERVER 1, and SERVER 2. The table contains six rows of license data, each with a 'USED LICENSES' column showing a ratio (e.g., 20/20) and two server columns with input fields and arrows.

APP. NAME	TYPE	USED LICENSES	CARE	START	TERM DATE	SERVER 1	SERVER 2
Advanced Queueing (channels)	Subscription	20 / 20	GOLD	08/08/2019	07/08/2020	20	0
Auto Attendant	Subscription	1 / 1	GOLD	08/08/2019	07/08/2020	1	0
IP Fax server (channels)	Subscription	4 / 4	GOLD	08/08/2019	07/08/2020	4	0
Advanced Queueing red. (channels)	Subscription	20 / 20	GOLD	08/08/2019	07/08/2020	0	20
Auto Attendant red.	Subscription	1 / 1	GOLD	08/08/2019	07/08/2020	0	1
IP Fax server red. (channels)	Subscription	4 / 4	GOLD	08/08/2019	07/08/2020	0	4

- Se accedi come **RIVENDITORE**, potrai selezionare il cliente per il quale gestisci le licenze.
- Se accedi come **CLIENTE**, accederai direttamente alle tue licenze.



Consegna



Sblocco



Assegnazione



Attivazione

continua



Assegnazione delle licenze.

Il rivenditore/cliente può **assegnare le licenze a uno o più server**.

Di solito, le app vengono distribuite su un singolo server, ma potrebbero essere necessari più server per test, ridimensionamento, ridondanza o bilanciamento.

Una volta assegnata la licenza a un server, verrà generato un token.

The screenshot shows the 'Imagicle License Portal' interface. At the top, it displays 'Products for: Imagicle Riv - Test'. Below this is a table with columns: APP NAME, TYPE, USED LICENSES, CARE, START, TERM DATE, and SERVER 1. The table lists five products: Blue's Attendant Enterprise (users), Advanced Queueing (channels), IP Fax server (channels), Accounting & Billing (users), and IP Fax server red. (channels). Each row shows the license type (Perpetual or Subscription), usage (e.g., 5 / 10), care level (BASIC), and start/term dates. A 'SERVER 1' dropdown is present for each row. Below the table are 'ADD SERVER' and 'SAVE CONFIG' buttons.

Below the table is the 'Server deployment' section for 'SERVER 1'. It shows 'Server 1' with an 'Activation status: Available' and 'Server activation mode' set to 'Online'. A table lists the items assigned to the server:

ITEM	USED	LICENSE TYPE	STATUS
Blue's Attendant Enterprise users	5	Perpetual	Active
Advanced Queueing channels	20	Perpetual	Active
Accounting & Billing users	2.500	Perpetual	Active

To the right, a 'Server Token' is displayed as 'b121893|kwee1u9213jop' in a text box, with a 'DISABLE SERVER' button below it.



✓
Consegna

✓
Sblocco

✓
Assegnazione

✓
Attivazione

continua

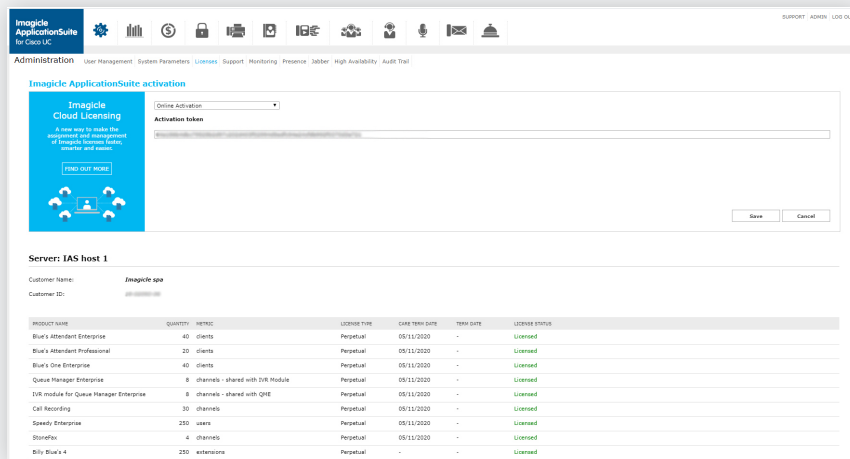
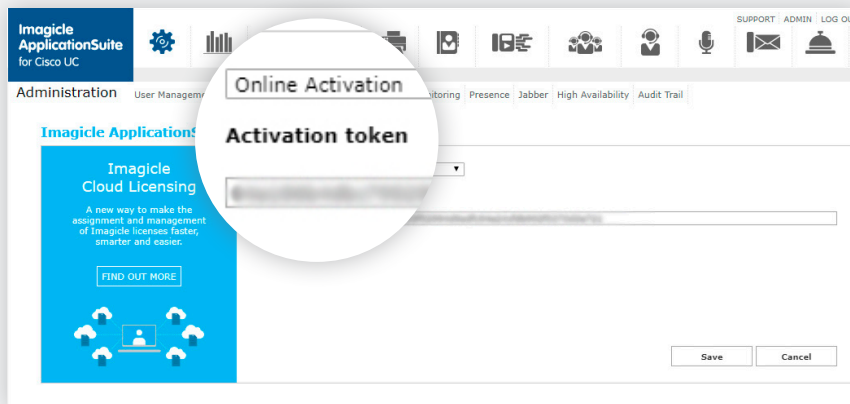


Attivazione delle licenze.

Il token deve essere copiato e incollato nel **server dell'ApplicationSuite**, che, a quel punto, si collegherà quindi a Imagicle Cloud (<https://api.imagicle.com>) tramite la porta standard 443, mostrando le licenze e lo stato della Care.

Da questo momento, quantità e termini verranno aggiornati senza ulteriori interventi al momento dell'acquisto.

Non è necessario l'accesso a Internet per completare l'attivazione.
Puoi accedere a [imagicle.com](https://api.imagicle.com) attraverso un server proxy.



Consegna



Sblocco



Assegnazione



Attivazione

continua





Che succede dopo l'attivazione?



Rinnovi degli abbonamenti e dei piani di supporto

- Non sono necessarie ulteriori azioni da parte di clienti e rivenditori.

Espansione delle licenze

- Il rivenditore/cliente dovrà solo assegnare la nuova quantità acquistata a un server nuovo o esistente dal Portale licenze online.

Opzioni di attivazione online e offline



Licenze a subscription

Obbligatoria

Non consentita

Licenze perpetue

Raccomandata

Opzionale **

*È necessaria una versione di Imagicle ApplicationSuite aggiornata a Winter 2020 o più recente

****Supporto avanzato, supporto proattivo** e altri **servizi connessi al Cloud** non disponibili



In breve.



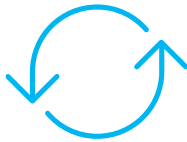
ATTIVAZIONE
SEMPLICE



VISIBILITÀ
IN REAL TIME



GESTIONE
CENTRALIZZATA



CONTROLLO
DELLO STATO DELLE
LICENZE E DEI PIANI
DI SUPPORTO



PRONTA
PER IL MODELLO
A SUBSCRIPTION



INCLUDE
SERVIZI AGGIUNTIVI

Happy work!

